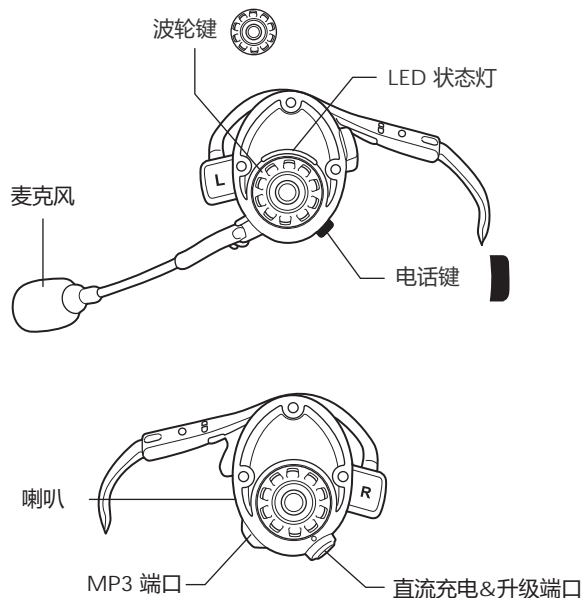
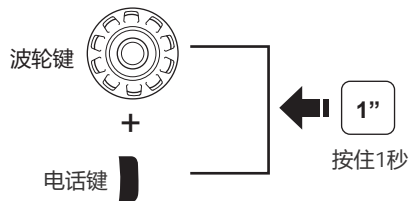


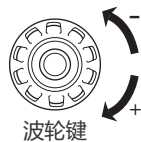
# SPH10快速入门指南



## 开机/关机

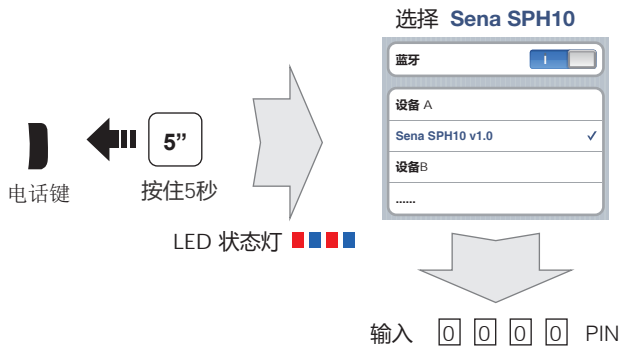


## 音量调整

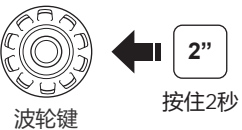
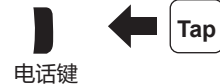
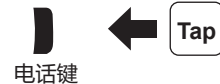


## 蓝牙配对


## 手机, MP3, GPS



## 手机



## 按键操作



1

2

3

此图册为2019年5月首次翻译制作，不能保证时效性与后续产品完全一致，仅供参考，SENA保留对产品说明书、产品零部件更新换代及部分功能更新或调整而不通知的权力，具体情况请以实物为准。

按1下与第1对讲朋友对谈 按2下与第2对讲朋友对谈 按3下与第3对讲朋友对谈

更多信息请扫描下方二维码